

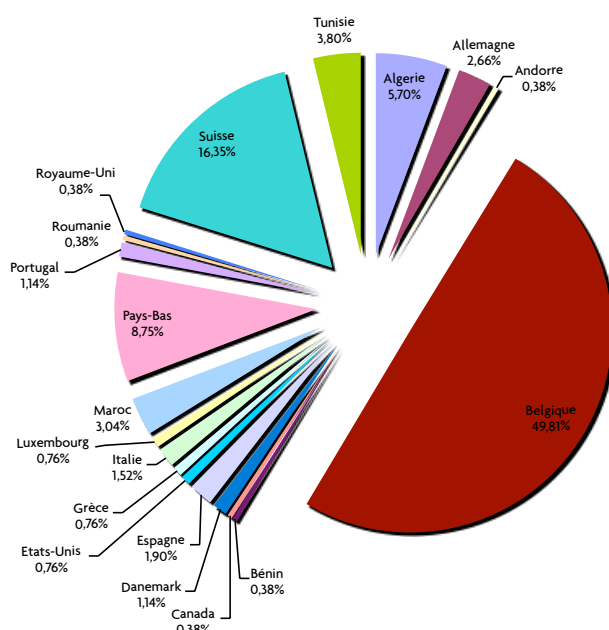
## I – PRE – INSCRITS ET INSCRITS SUR SITE (hors exposants, hors annulation)

### A – COMPARATIF 2008, 2009, 2010 et 2011

Année	Nbre de visiteurs/congressistes/presse
2008	2374
2009	2263
2010	2370
2011	2497

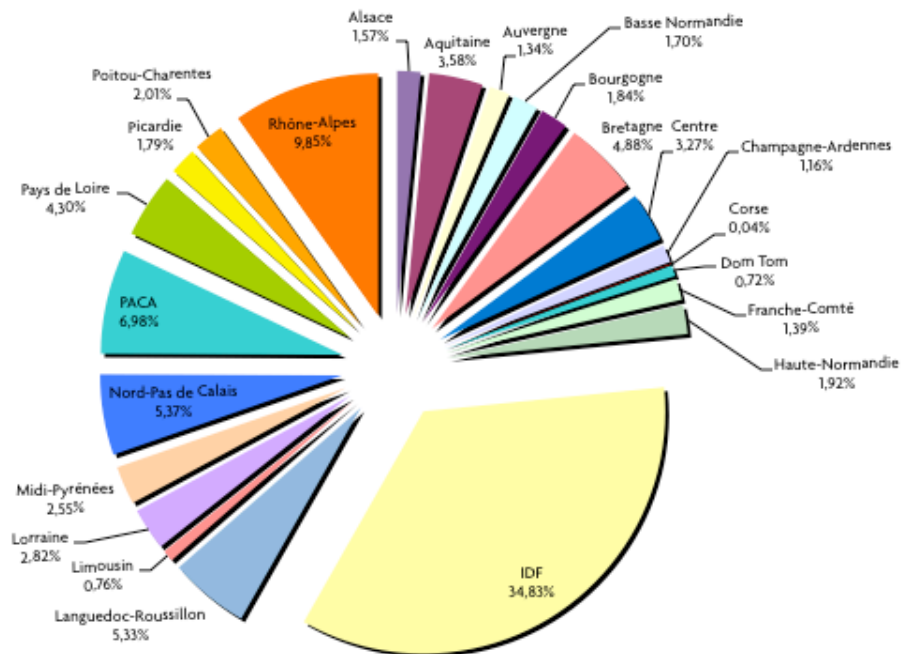
### B – REPARTITION GEOGRAPHIQUE

#### 1) ETRANGER EN 2011

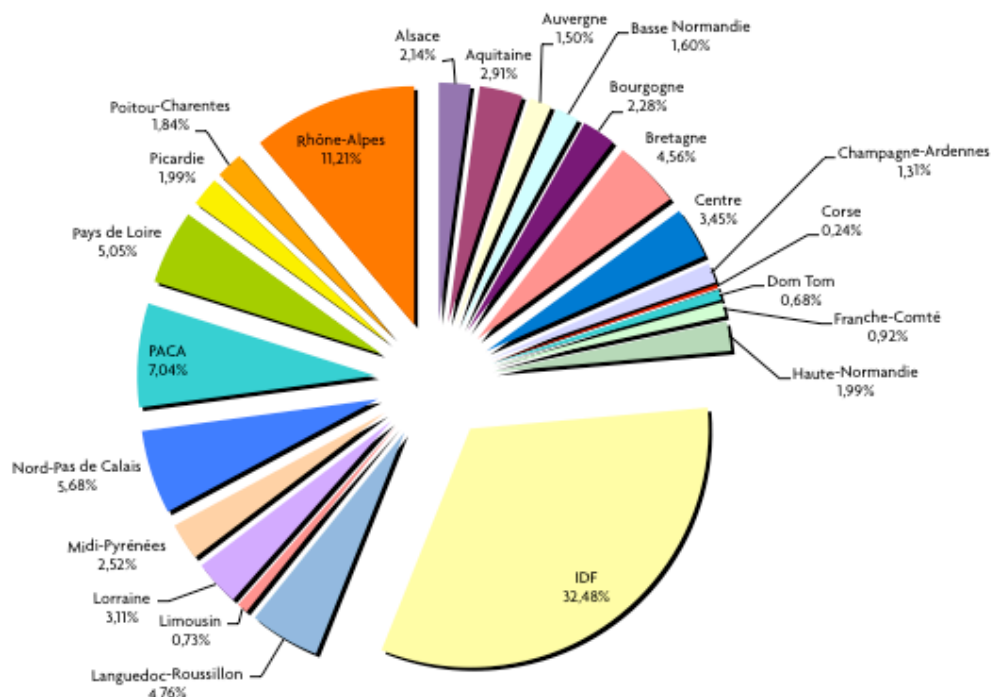


## 2) FRANCE : COMPARATIF 2011 - 2010

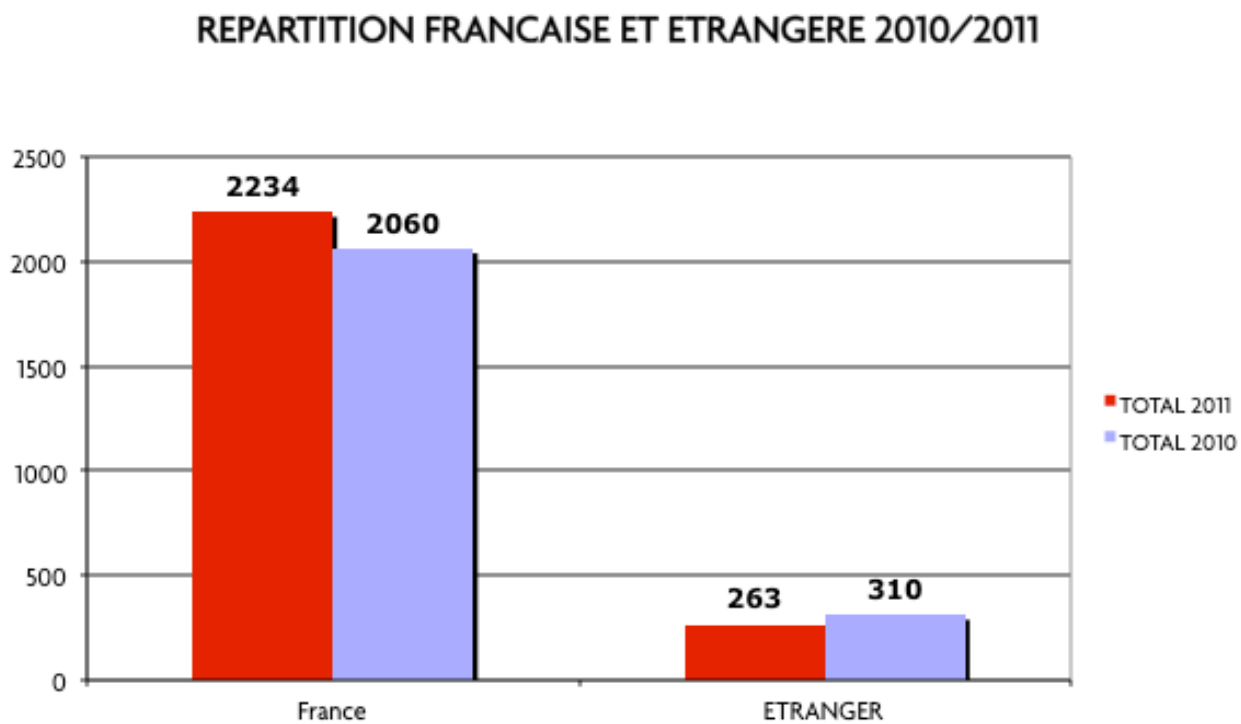
### 2011



### 2010



### 3) COMPARAISON FRANCE ET ETRANGER.



## II – ORIGINE PROFESSIONNELLE DES CONGRESSISTES

	<i>Congressistes</i>	%
<b>Audioprothésiste</b>	1183	48,82%
<b>Aide audioproth.</b>	241	9,87%
<b>Conjoint / Enfant</b>	162	6,69%
<b>Étudiant en audiop.</b>	369	15,24%
<b>Industriel</b>	61	2,52%
<b>Médecin ORL</b>	24	0,99%
<b>Médecin généraliste</b>	14	0,58%
<b>Médecin gériatologue</b>	2	0,04%
<b>Orthophoniste</b>	12	0,50%
<b>Opticien</b>	98	4,05%
<b>Autre</b>	255	10,70%
<b>TOTAL</b>	<b>2421</b>	

### **Autres catégories professionnelles présentes sur le salon :**

Agence de communication, analyste-programmeur, animateur réseau, assureur, audiométriste, audioprothésiste retraité, audioprothésiste pharmacienne, cadre de santé audiométriste, président de syndicat, commercial, chef de produits fabricants, consultant ergonomique et graphique, consultant insertion, consultant env. professionnels de santé, distributeur, doctorant en psycho-acoustique, éducatrice spécialisée en surdité, enseignant-chercheur, ergonomiste, édition, étudiant en médecine, étudiant en orthophonie, expert services santé, gérant, infirmière ORL, ingénieur en acoustique, ingénieur biomédical, otoplasticien, personne ressource aides techniques, pharmacien, secrétaire ORL et personnel administratif et commercial des sociétés exposantes.